

МИНИСТЕРСТВО ЦИФРОВОГО РАЗВИТИЯ, СВЯЗИ И МАССОВЫХ КОММУНИКАЦИЙ
РОССИЙСКОЙ ФЕДЕРАЦИИ ФЕДЕРАЛЬНОЕ ГОСУДАРСТВЕННОЕ БЮДЖЕТНОЕ
ОБРАЗОВАТЕЛЬНОЕ УЧРЕЖДЕНИЕ
ВЫСШЕГО ОБРАЗОВАНИЯ
БУРЯТСКИЙ ИНСТИТУТ ИНФОКОММУНИКАЦИЙ (ФИЛИАЛ) ФЕДЕРАЛЬНОГО ГОСУДАРСТВЕННОГО
БЮДЖЕТНОГО ОБРАЗОВАТЕЛЬНОГО УЧРЕЖДЕНИЯ ВЫСШЕГО ОБРАЗОВАНИЯ «СИБИРСКИЙ
ГОСУДАРСТВЕННЫЙ УНИВЕРСИТЕТ ТЕЛЕКОММУНИКАЦИЙ И ИНФОРМАТИКИ»

Рассмотрено
на Ученом совете от 28.09.2023г.
Протокол № 5

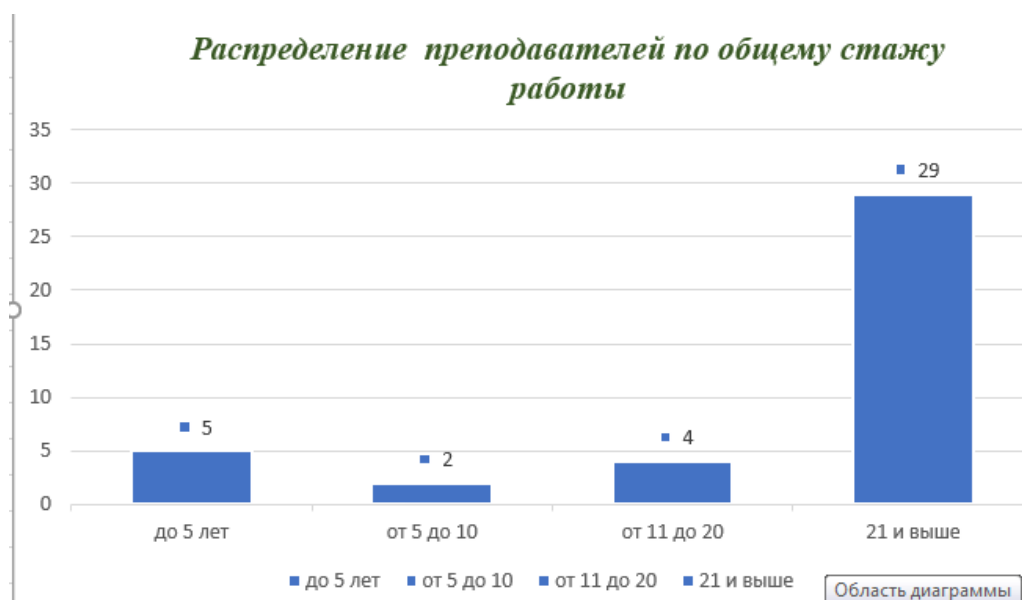
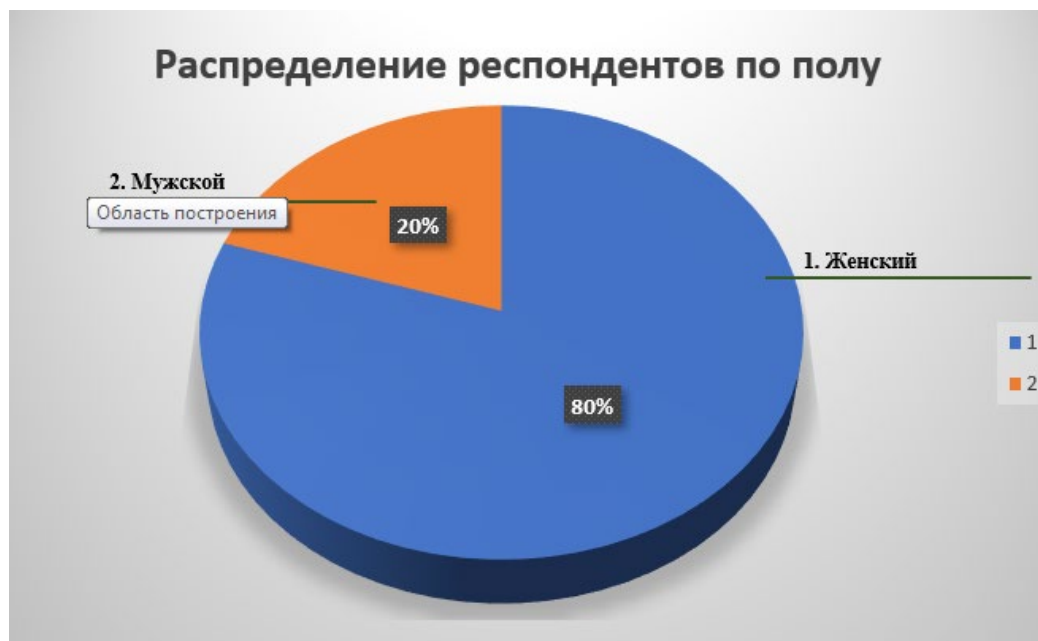
**ОТЧЕТ О ПРОВЕДЕНИИ АНКЕТИРОВАНИЯ
ПРОФЕССОРСКО-ПРЕПОДАВАТЕЛЬСКОГО СОСТАВА БИИК
«СибГУТИ» ПО ВОПРОСАМ ОЦЕНКИ УДОВЛЕТВОРЕННОСТИ
КАЧЕСТВОМ УСЛОВИЙ ТРУДА**

ответственный исполнитель:
методист УМО БИИК «СибГУТИ»
Красовская Н.В.

В рамках внутренней оценки качества образовательной деятельности в БИИК СибГУТИ проводилось анкетирование профессорско - преподавательского состава по вопросам удовлетворенности качеством условий труда. Анкетирование проводилось по анкетам, применяемым при независимой оценке качества условий осуществления образовательной деятельности.

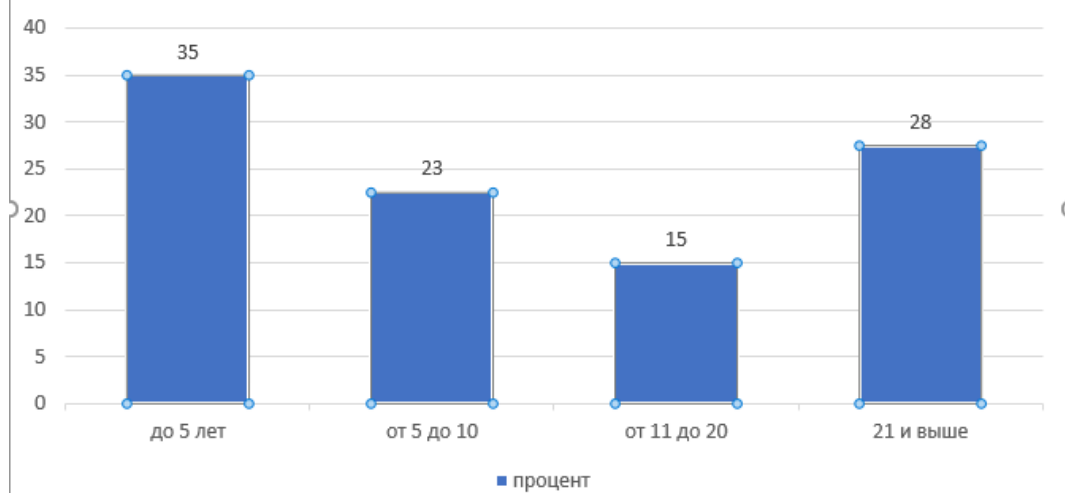
Анкетирование проводилось с **08 сентября по 16 сентября 2023г.** путем заполнения анкеты в электронном виде. Анкета включала 15 вопросов. Анкетирование проводилось анонимно.

В опросе приняли участие 40 преподавателей из ППС, из них 20% это мужчины, 80% женщин.



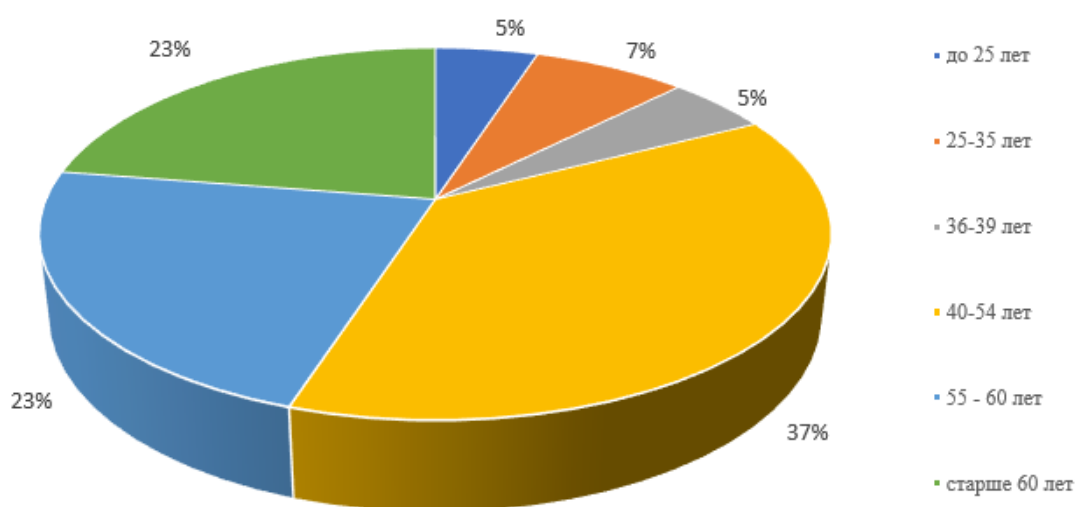
В опросе приняли участие преподаватели, имеющие общий стаж работы:
до 5 лет - 13% (5 чел.)
от 5 до 10 лет – 5% (2 чел.)
от 11 до 20 лет – 10% (4 чел.)
от 21 и выше – 73% (29 чел.)

Распределение преподавателей по стажу работы в БИИК СибГУТИ



35% (14 чел.) – это преподаватели со стажем работы в БИИК «СибГУТИ» до 5 лет;
23% (9 чел.) - это преподаватели со стажем работы в БИИК «СибГУТИ» от 5 до 10 лет;
15% (6 чел.) - это преподаватели со стажем работы в БИИК «СибГУТИ» от 11 до 20 лет;
28% (11 чел.) - это преподаватели со стажем работы в БИИК «СибГУТИ» 21 и выше.

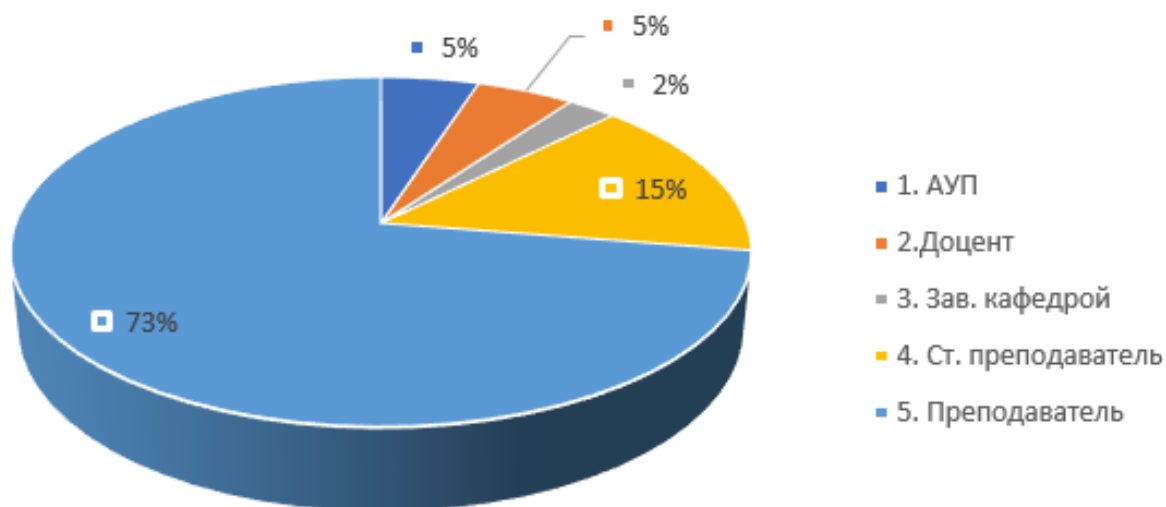
Распределение респондентов по возрасту



В опросе приняли 40 преподавателей из ППС, из них:

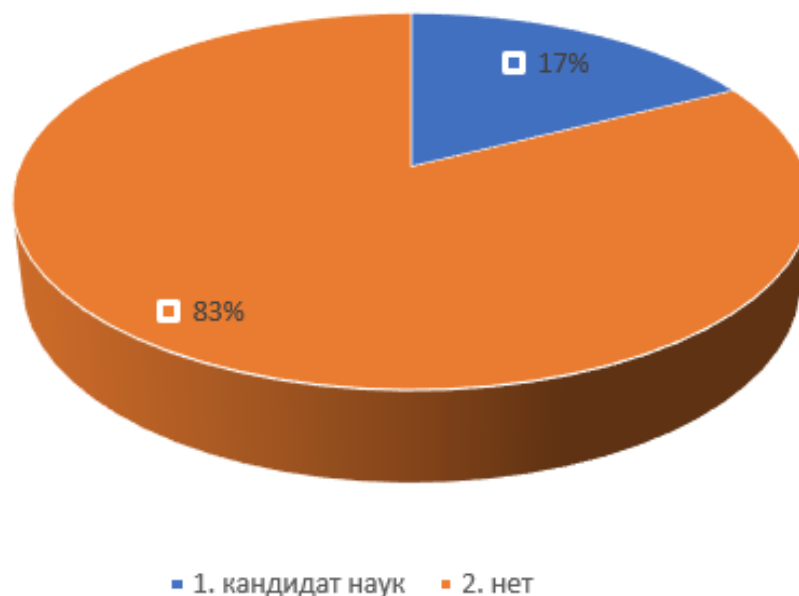
37% (15 чел) в возрасте 40-54 года;
23% (9 чел) в возрасте 55-60 лет;
23% (9 чел) в возрасте старше 60 лет;
7% (3 чел) в возрасте 25-35 лет;
5% (2 чел) в возрасте 36-39 лет;
5% (2 чел) в возрасте до 25 лет.

Распределение опрашиваемых по должностям



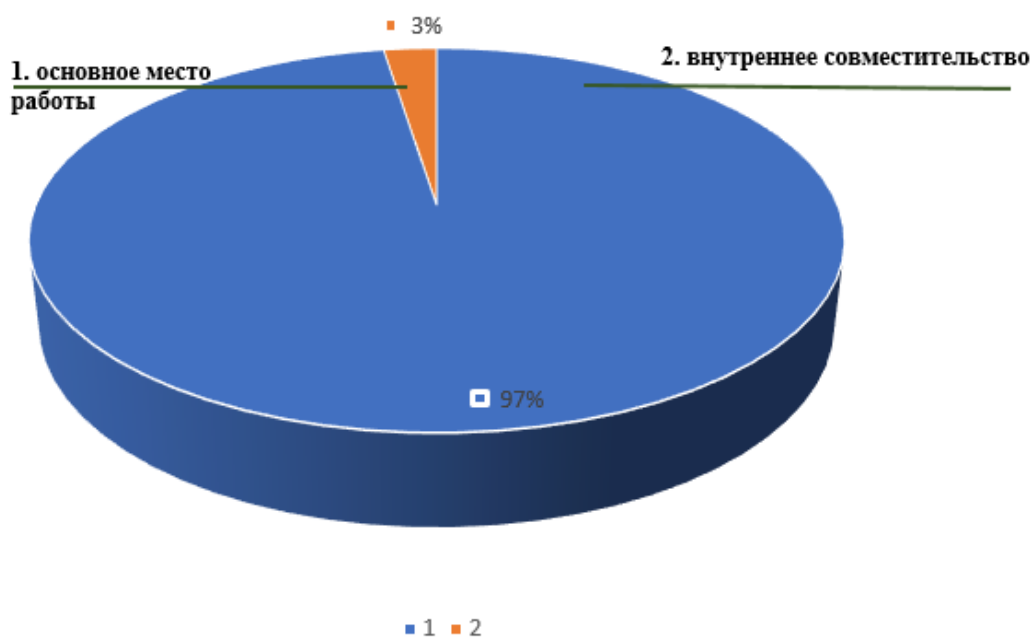
Большинство респондентов, принявших участие в опросе, это преподаватели 73%. 15% имеют должность старший преподаватель, 5% должность доцент, 5% относятся к административно управленческому персоналу, 2% заведующий кафедрой.

Распределение преподавателей БИИК СибГУТИ по ученой степени



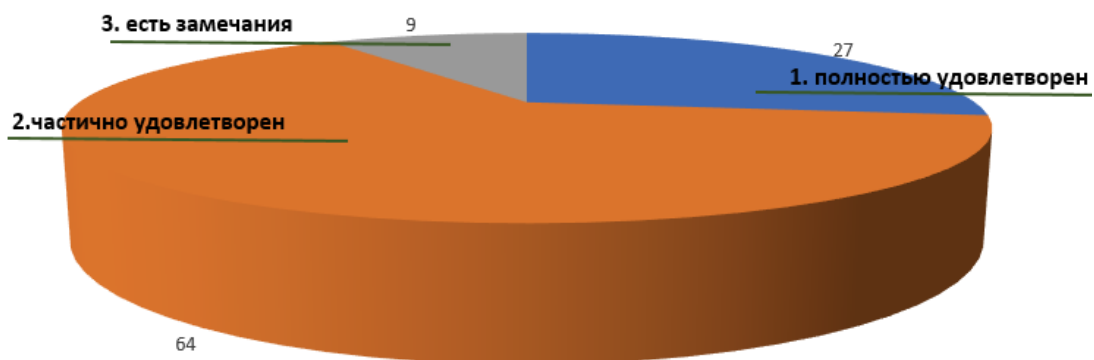
17% (7 человек) из ППС имеют степень кандидата наук, остальные 83% степени не имеют.

Укажите вид занятости

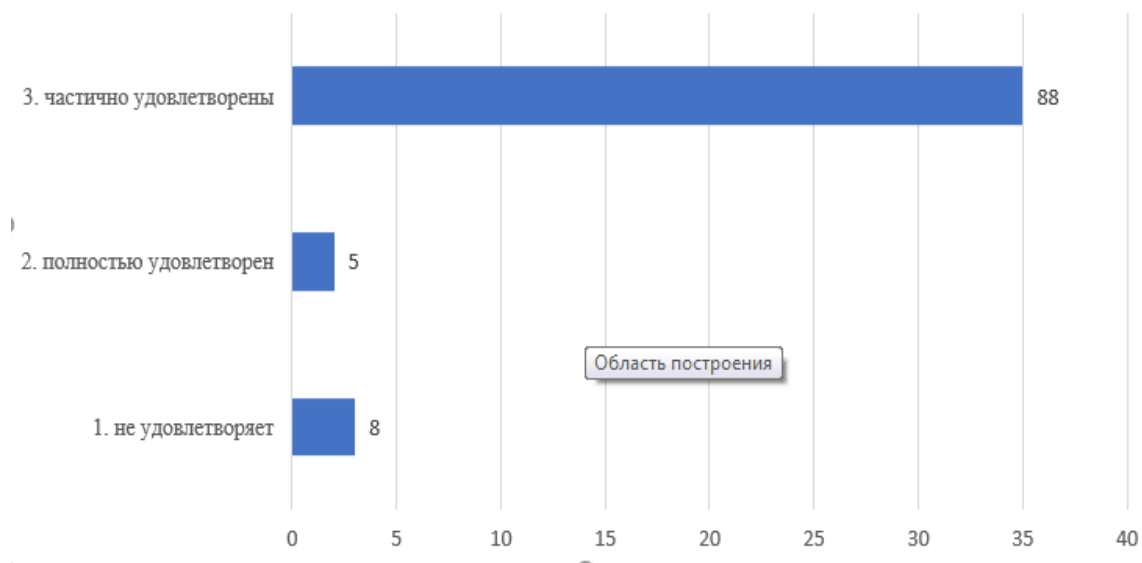


На вопрос об удовлетворенности организацией учебного процесса в БИИК СибГУТИ 91% (39 чел.) ответили положительно, их них 27% полностью удовлетворены, 64% частично удовлетворены и только 9% (1 чел.) имеет небольшие замечания.

Насколько Вы удовлетворены организацией учебного процесса в БИИК СибГУТИ?

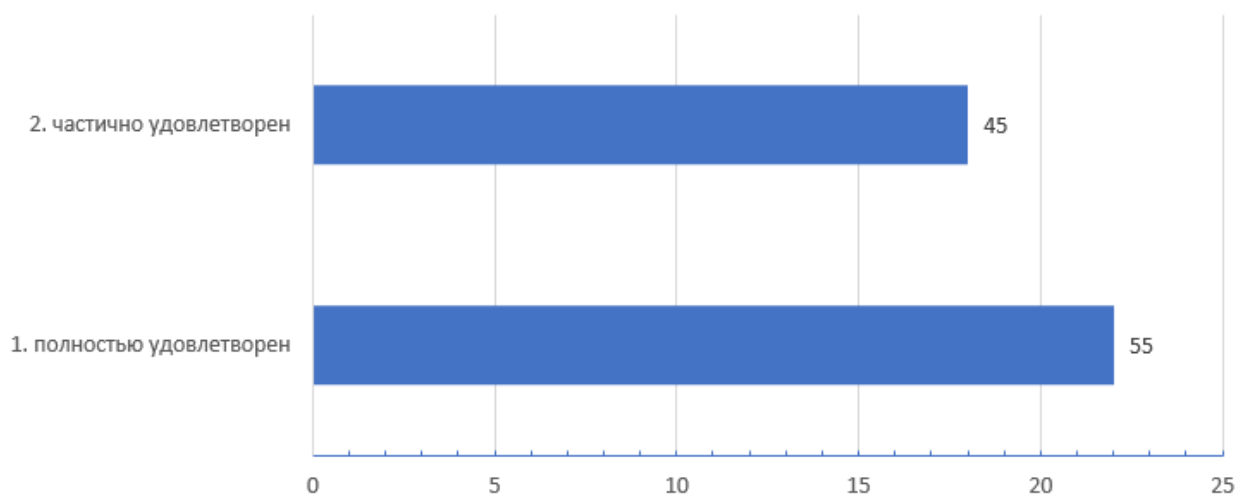


Укажите, в какой мере Вас удовлетворяет материально-техническое обеспечение и оснащённость рабочего места?



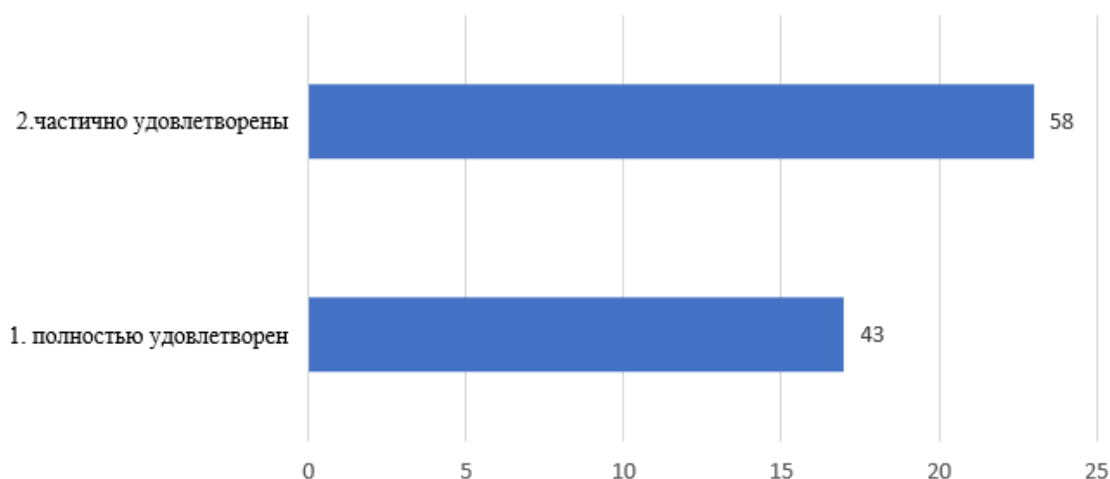
На вопрос об удовлетворенности материально-техническим обеспечением и оснащённостью рабочего места 93% респондентов ответили положительно, в том числе 5% полностью удовлетворены. Не удовлетворенность выразили 8% (3 чел.)

Укажите, в какой мере Вас удовлетворяет возможность повышения квалификации?



По вопросу удовлетворенности возможностью повышения квалификации: полностью удовлетворены 55% (22 человек), частично удовлетворены 45% респондентов.

Укажите, пожалуйста, в какой мере Вас удовлетворяет условия труда в БИИК СибГУТИ?



На вопрос удовлетворенности условий труда в БИИК «СибГУТИ» 43% (17 чел.) ответили, что полностью удовлетворены и 58% (23 чел.) - частично удовлетворены.

**Чем Вас привлекает работа в БИИК СибГУТИ?
(можно выбрать не более 3-х ответов)**



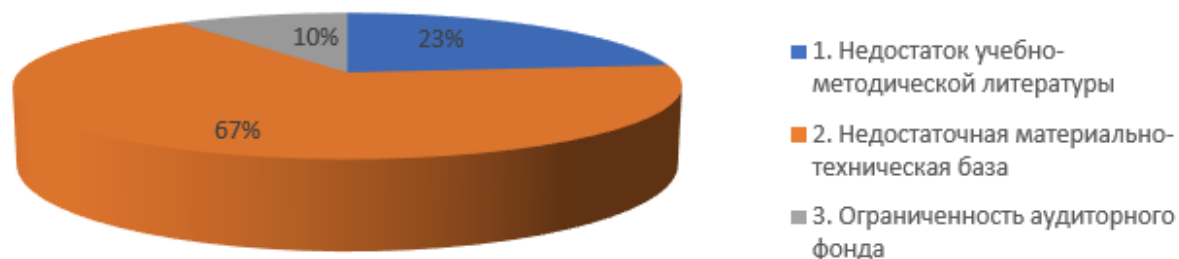
На вопрос, чем привлекает работа в БИИК «СибГУТИ» 26% (34 чел) опрошиваемых ответили близостью от места работы и престижем БИИК СибГУТИ, 15% (20 чел) - возможностью самореализации, 7% (9 чел) - хорошими условиями труда.

Используете ли Вы в программах учебных курсов, которые Вы читаете, электронные ресурсы Интернета, и если да, то как именно?



65% (26 чел.) опрошенных используют электронно-информационную систему поддержки учебного процесса, 20% (8 чел.) используют ссылки на электронные версии публикаций.

Какие проблемы учебного процесса требуют, по Вашему мнению, первоочередного решения?



По мнению опрошенных респондентов к первоочередным вопросам, которые требуют незамедлительного решения:
67% (40 чел.) ответили, что на данный момент материально-техническая база нуждается в обновлении;
23% (14 чел.) считают, что необходимо актуализировать учебно-методическую литературу;
10% (6чел.) ответили, что необходимо расширить аудиторный фонд.

Что, по Вашему мнению, необходимо сделать для совершенствования учебного процесса и профессиональной деятельности преподавателей?



По вопросу совершенствования учебного процесса и профессиональной деятельности респонденты ответили, что:

необходимо улучшить материально-техническую базу 40%,
провести курсы повышения квалификации для преподавателей 29%
обновить учебно-методическую литературу 15%
рассмотреть вопрос увеличения оплаты труда 14%.